

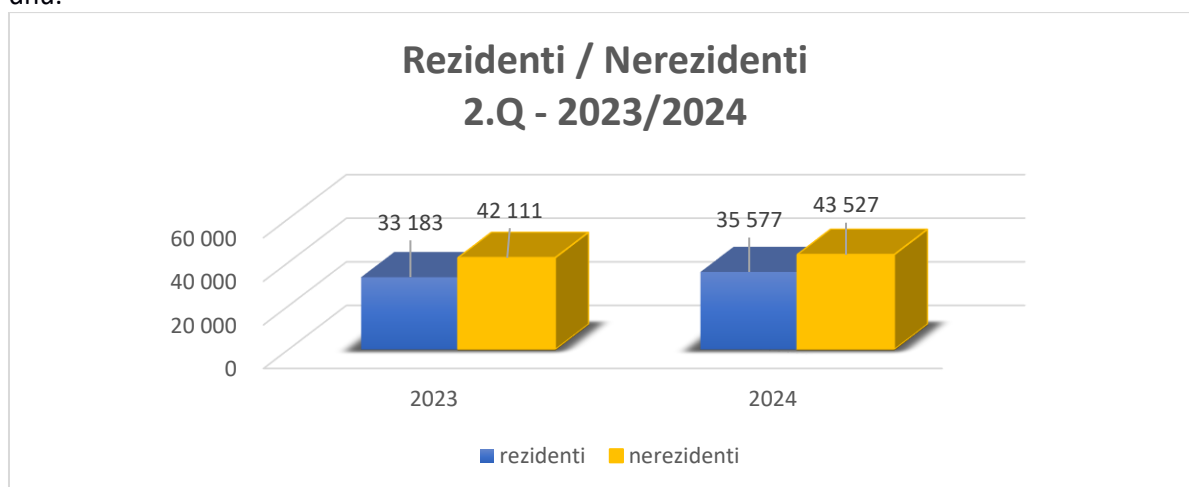
## NÁVŠTĚVNOST MĚSTA MARIÁNSKÉ LÁZNĚ – 2. ČTVRTLETÍ 2024

Ve druhém čtvrtletí roku 2024 můžeme konstatovat pokračující trend v mírném zvyšování návštěvnosti, konkrétně meziročně o 5 % a tím získáváme data srovnatelná s rokem 2019.

Ve druhém čtvrtletí roku 2024 přijelo do Mariánských Lázní **79 104 hostů**, kteří zde strávili v průměru 4 noci. Průměrný počet přenocování se tedy oproti prvnímu čtvrtletí mírně stabilizoval a v rámci průběrné délky pobytu můžeme hovořit o 5 dnech. Mariánské Lázně jsou stále významným územím Karlovarského kraje, když čtvrtina všech příjezdů do Karlovarského kraje se uskuteční právě v Mariánských Lázních. Z celkového počtu příjezdů se 74 % hostů ubytovalo v lázeňských zařízeních<sup>1</sup>, přičemž 43 % z nich byli Češi.

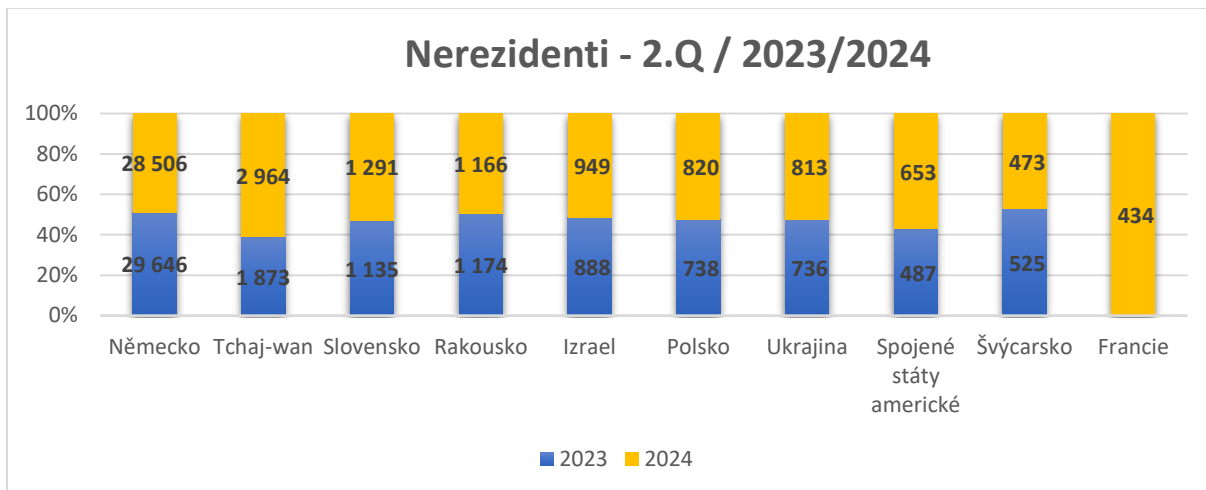
V Mariánských Lázních se ubytovalo **35 577 Čechů** (z toho 25 019 v lázeňských zařízeních) a **43 527 cizinců**, z nichž 65 % tvořili hosté z Německa, následováni Tchaj-wanem, Slovenskem, Rakouskem a Izraelem. V první desítce se dále objevuje Polsko, Ukrajina, Spojené státy americké, Švýcarsko a Francie. Lze tedy říci, že národnostně se opět vracíme do časů před Covidem, kdy se vrací pestrá směsice Evropanů, Američané, Izraelci a Asiaté.

Průměrná délka pobytu nerezidentů jsou 4,1 noci, resp. 5,1 dní. Nejdéle zůstávali hosté z Izraele 8,4 noci), hosté z USA (5,1 noci) a Němci (4,6 noci). Průměrná délka pobytu Čechů je 3,8 noci, resp. 4,8 dnů.



<sup>1</sup> Návštěvností v lázeňských ubytovacích zařízeních se rozumí počet hostů a jejich přenocování v lázeňských ubytovacích zařízeních bez ohledu na způsob hrazení léčení, komplexnost léčby apod. Lázeňské ubytovací zařízení poskytuje lázeňskou léčebně rehabilitační péči a nachází se v místě se statutem lázeňského místa dle Zákona č. 164/2001 Sb. (lázeňský zákon) v aktuálním znění.



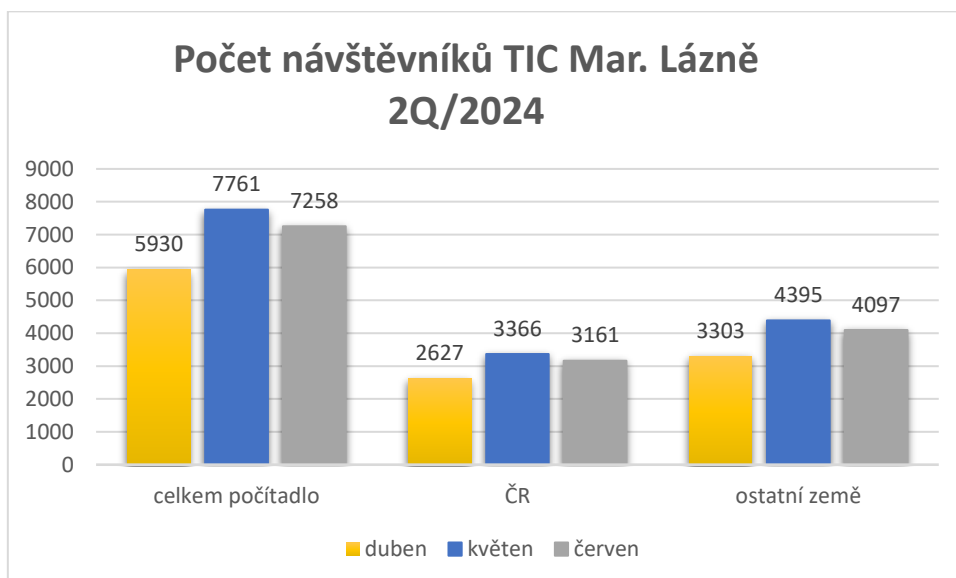
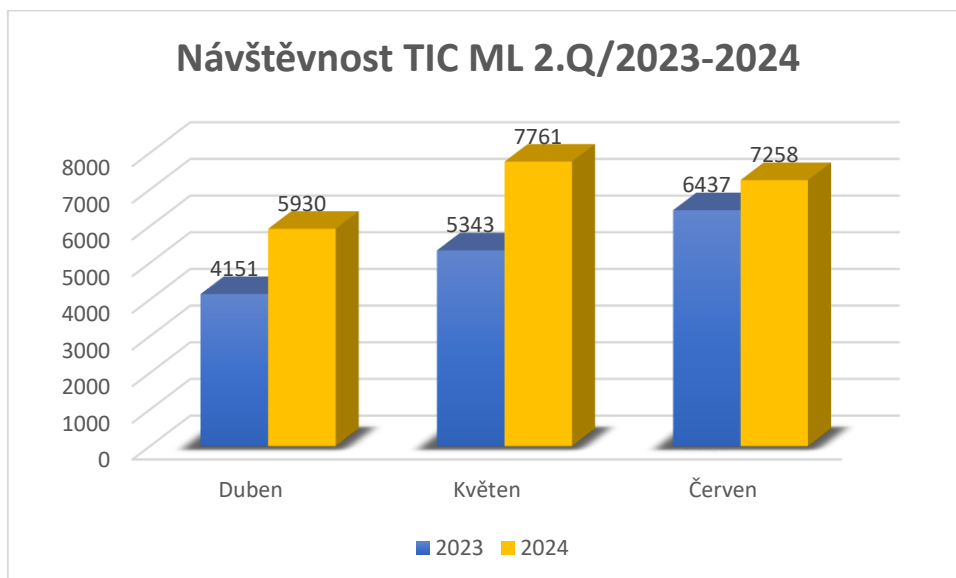


Návštěvnost a přenocování v hromadných ubytovacích zařízeních města Mariánské Lázně													
2.Q / 2019/2023/2024													
	2019			2023			2024			2023/2024			2019/2024
	Hosté	Přenocování	Průměrný počet přenocování	Hosté	Přenocování	Průměrný počet přenocování	Hosté	Přenocování	Průměrný počet přenocování	Hosté	Přenocování	Průměrný počet přenocování	Hosté
<b>Celkem</b>	<b>zařízení celkem</b>			<b>zařízení celkem</b>			<b>zařízení celkem</b>			<b>zařízení celkem</b>			<b>zařízení celkem</b>
	78 342	364 971	4,7	75 294	309 555	4,1	79 104	314 813	4,0	105%	102%	96,8%	101,0%
z toho:													
rezidenti	23 922	98 557	4,1	33 183	128 557	3,9	35 577	135 371	3,8	107%	105%	98%	149%
nerezidenti	54 420	266 414	4,9	42 111	180 998	4,3	43 527	179 442	4,1	103%	99%	96%	80%
z toho: (pořadí dle 2024)													
Německo	32973	167652	5,1	29 646	138 481	4,7	28 506	132 308	4,6	96%	96%	99%	86%
Tchaj-wan	3426	3456	1,0	1 873	1 921	1,0	2 964	3 088	1,0	158%	161%	102%	87%
Slovensko	736	1869	2,5	1 135	2 945	2,6	1 291	3 221	2,5	114%	109%	96%	175%
Rakousko	1135	3635	3,2	1 174	3 711	3,2	1 166	3 626	3,1	99%	98%	98%	103%
Izrael	756	1869	2,5	888	8 803	9,9	949	7 964	8,4	107%	90%	85%	126%
Polsko	-	-	-	738	1 545	2,1	820	1 787	2,2	111%	116%	104%	-
Ukrajina	512	3860	7,5	736	2 484	3,4	813	3 351	4,1	110%	135%	122%	159%
Spojené státy americké	-	-	-	487	2 600	5,3	653	3 310	5,1	134%	127%	95%	-
Švýcarsko	517	1076	2,1	525	1 968	3,7	473	1 762	3,7	90%	90%	99%	91%
Francie	-	-	-	-	-	-	434	1 122	2,6	-	-	-	-
	<b>lázeňská zařízení</b>			<b>lázeňská zařízení</b>			<b>lázeňská zařízení</b>			<b>lázeňská zařízení</b>			<b>lázeňská zařízení</b>
<b>Celkem</b>	55 729	307 542	5,5	57 394	262 900	4,6	58 779	267 771	4,6	102%	102%	99%	105%
z toho:													
rezidenti	13 979	75 798	5,4	24 003	107 414	4,5	25 019	113 001	4,5	104%	105%	101%	179%
nerezidenti	41 750	231 744	5,6	33 391	155 486	4,7	33 760	154 770	4,6	101%	100%	98%	81%
z toho:													
Německo	26 392	145 622	5,5	23 457	119 414	5,1	22 585	115 991	5,1	96%	97%	101%	86%
Tchaj-wan	2827	2837	1,0	1 756	1 785	1,0	2 651	2 739	1,0	151%	153%	102%	94%
Rakousko	884	3008	3,4	980	3 279	3,3	903	3 034	3,4	92%	93%	100%	102%
Slovensko	504	1409	2,8	865	2 381	2,8	848	2 303	2,7	98%	97%	99%	168%
Izrael	690	6786	9,8	821	8 264	10,1	833	7 614	9,1	101%	92%	91%	121%
Ukrajina	408	3458	8,5	473	1 764	3,7	553	2 738	5,0	117%	155%	133%	136%
Spojené státy americké	-	-	-	389	2 303	5,9	486	2 906	6,0	125%	126%	101%	-
Polsko	-	-	-	531	1 112	2,1	481	1 069	2,2	91%	96%	106%	-
Rusko	4941	46230	9,4	352	1 566	4,4	370	1 725	4,7	105%	110%	105%	7%
Kanada	-	-	-	-	-	-	363	924	2,5	-	-	-	-



### Návštěvnost Turistického informačního centra

Návštěvnost Turistického informačního centra se ve druhém čtvrtletí meziročně zvýšila o 31,5 %. Do TIC přišlo **20 949 osob**, z toho 44 % tvořili Češi.



Infocentrum Mariánské Lázně s.r.o.  
Bc. Barbora Tintěrová  
Tel. 777 702 961, [tinterova@kisml.cz](mailto:tinterova@kisml.cz)  
Dne 18. 7. 2024

