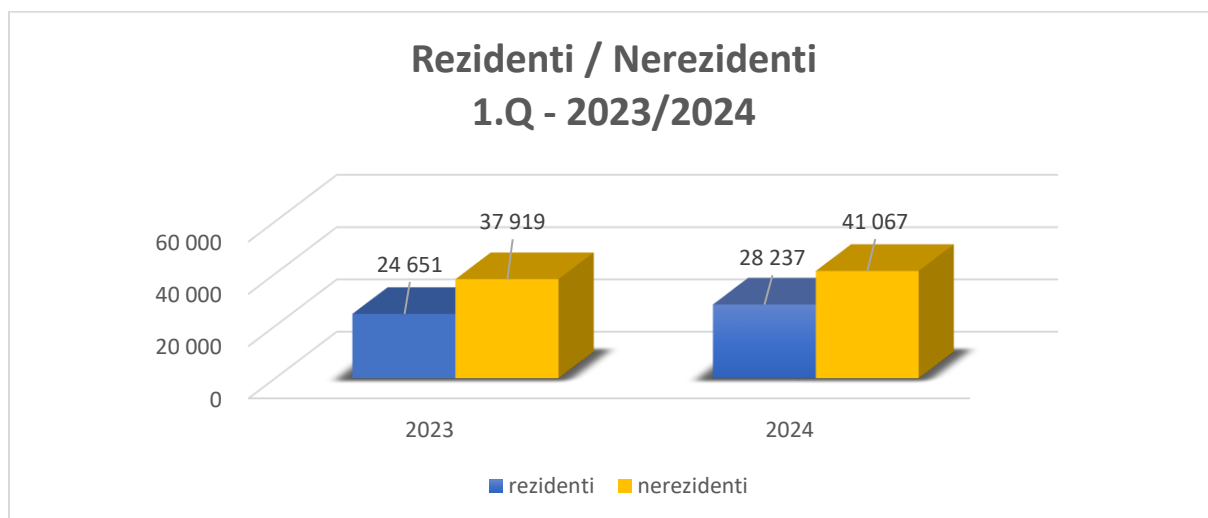


NÁVŠTĚVNOST MĚSTA MARIÁNSKÉ LÁZNĚ – 1. ČTVRTLETÍ 2024

Podle prvních předběžných údajů statistického úřadu návštěvnost města Mariánské Lázně v roce 2024 meziročně stoupla o 11 % (oproti pomyslnému mezníku z roku 2019 je to dokonce 16 % nárůst).

V prvním čtvrtletí roku 2024 přijelo do Mariánských Lázní **69 304 hostů**, kteří zde strávili v průměru 3,7 noci. Průměrný počet přenocování tedy i nadále klesá (2019: 4,9 noci; 2023: 4,1 noci). Ačkoliv pokud budeme hovořit o průměrné délce pobytu, pak je to 4,7 dní. I nadále můžeme říci, že Mariánské Lázně pokrývají zhruba čtvrtinu všech příjezdů do Karlovarského kraje. Z celkového počtu příjezdů se 79 % hostů ubytovalo v lázeňských zařízeních¹, přičemž 38 % z nich byli Češi.

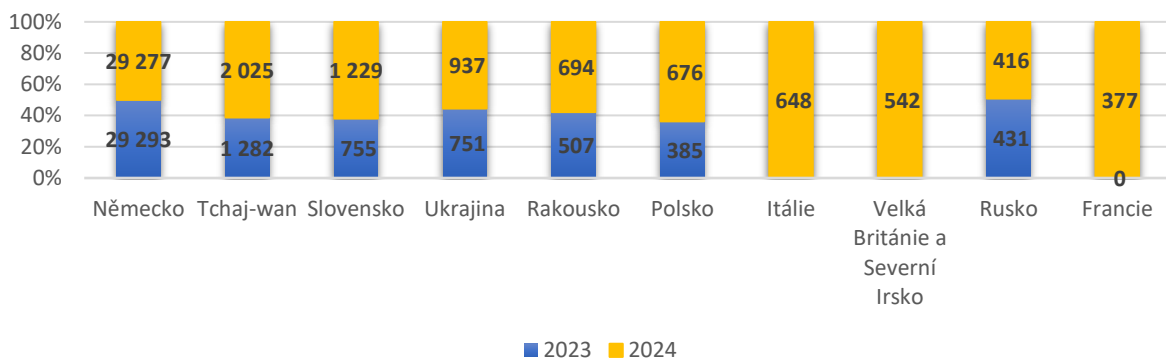
V Mariánských Lázních se ubytovalo **28 237 Čechů** (z toho 20 895 v lázeňských zařízeních) a **41 067 cizinců**, z nichž 71 % tvořili hosté z Německa, následováni Tchaj-wanem, Slovenskem, Ukrajinou a Rakouskem. V první desítce se dále objevuje Polsko, Itálie, Velká Británie a Severní Irsko, Rusko a Francie. Průměrná délka pobytu nerezidentů jsou 4 noci, resp. 5 dní. Nejdéle zůstávali Němci (4,5 noci), Rusové (3,9 noci) a Rakušané (3,7 noci). Průměrná délka pobytu Čechů je 3,3 noci, resp. 4,3 dny.



¹ Návštěvností v lázeňských ubytovacích zařízeních se rozumí počet hostů a jejich přenocování v lázeňských ubytovacích zařízeních bez ohledu na způsob hrazení léčby, komplexnost léčby apod. Lázeňské ubytovací zařízení poskytuje lázeňskou léčebně rehabilitační péči a nachází se v místě se statutem lázeňského místa dle Zákona č. 164/2001 Sb. (lázeňský zákon) v aktuálním znění.



Nerezidenti - 1.Q / 2023/2024

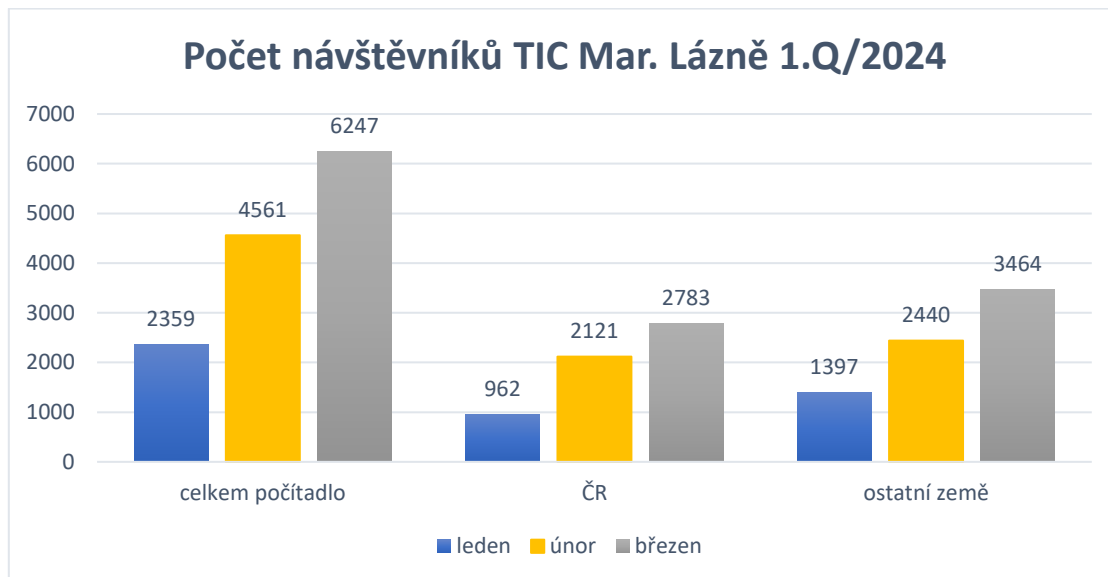
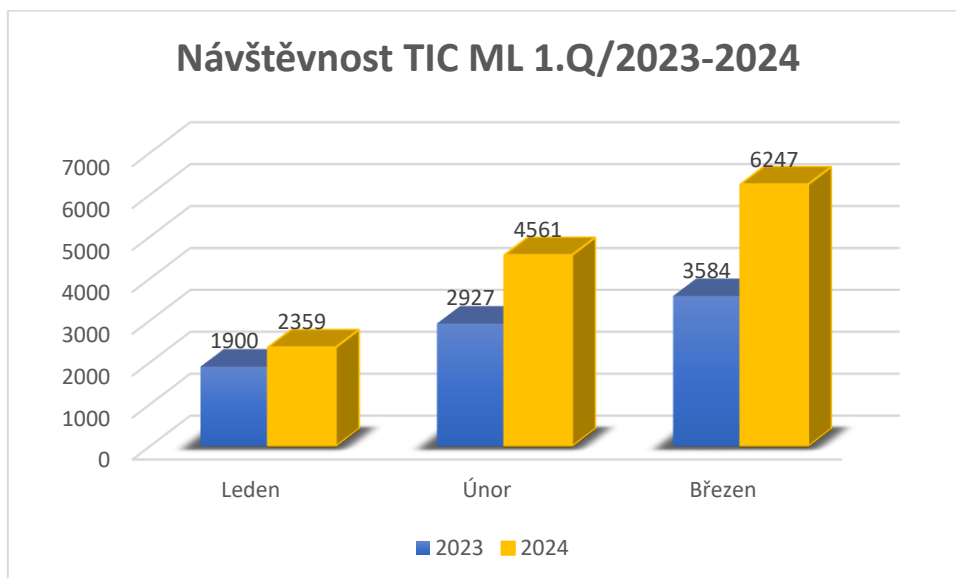


| Návštěvnost a přenocování v hromadných ubytovacích zařízeních města Mariánské Lázně | | | | | | | | | | | | | |
|---|-------------------|-------------|----------------------------|-------------------|-------------|----------------------------|-------------------|-------------|----------------------------|-------------------|-------------|----------------------------|-------------------|
| 1Q / 2019/2023/2024 | | | | | | | | | | | | | |
| | 2019 | | | 2023 | | | 2024 | | | 2023/2024 | | | 2019/2024 |
| | Hosté | Přenocování | Průměrný počet přenocování | Hosté | Přenocování | Průměrný počet přenocování | Hosté | Přenocování | Průměrný počet přenocování | Hosté | Přenocování | Průměrný počet přenocování | Hosté |
| | zařízení celkem | | | zařízení celkem | | | zařízení celkem | | | zařízení celkem | | | zařízení celkem |
| Celkem | 59 479 | 291 441 | 4,9 | 62 570 | 257 264 | 4,1 | 69 304 | 258 560 | 3,7 | 111% | 101% | 90,7% | 116,5% |
| z toho: | | | | | | | | | | | | | |
| rezidenti | 17 422 | 67 085 | 3,9 | 24 651 | 91 421 | 3,7 | 28 237 | 92 722 | 3,3 | 115% | 101% | 89% | 162% |
| nerezidenti | 42 057 | 224 356 | 5,3 | 37 919 | 165 843 | 4,4 | 41 067 | 165 838 | 4,0 | 108% | 100% | 92% | 98% |
| z toho: (pořadí dle 2024) | | | | | | | | | | | | | |
| Německo | 27 375 | 152 398 | 5,6 | 29 293 | 136 331 | 4,7 | 29 277 | 132 321 | 4,5 | 100% | 97% | 97% | 107% |
| Tchaj-wan | 4 055 | 4 060 | 1,0 | 1 282 | 1 320 | 1,0 | 2 025 | 2 229 | 1,1 | 158% | 169% | 107% | 50% |
| Slovensko | 434 | 1 138 | 2,6 | 755 | 1 968 | 2,6 | 1 229 | 2 954 | 2,4 | 163% | 150% | 92% | 283% |
| Ukrajina | 530 | 4 771 | 9,0 | 751 | 2 731 | 3,6 | 937 | 3 188 | 3,4 | 125% | 117% | 94% | 177% |
| Rakousko | 610 | 3 796 | 6,2 | 507 | 2 157 | 4,3 | 694 | 2 543 | 3,7 | 137% | 118% | 86% | 114% |
| Polsko | 208 | 543 | 2,6 | 385 | 1 117 | 2,9 | 676 | 1 696 | 2,5 | 176% | 152% | 86% | 325% |
| Itálie | - | - | - | - | - | - | 648 | 1 837 | 2,8 | - | - | - | - |
| Velká Británie a Severní Irsko | - | - | - | - | - | - | 542 | 1 634 | 3,0 | - | - | - | - |
| Rusko | 3 561 | 37 027 | 10,4 | 431 | 1 774 | 4,1 | 416 | 1 640 | 3,9 | 97% | 92% | 96% | 12% |
| Francie | - | - | - | - | - | - | 377 | 1 153 | 3,1 | - | - | - | - |
| | lázeňská zařízení | | | lázeňská zařízení | | | lázeňská zařízení | | | lázeňská zařízení | | | lázeňská zařízení |
| Celkem | 43 520 | 248 902 | 5,7 | 52 488 | 230 980 | 4,4 | 54 757 | 224 055 | 4,1 | 104% | 97% | 93% | 126% |
| z toho: | | | | | | | | | | | | | |
| rezidenti | 9 718 | 46 879 | 4,8 | 19 379 | 79 557 | 4,1 | 20 895 | 77 468 | 3,7 | 108% | 97% | 90% | 215% |
| nerezidenti | 33 802 | 202 023 | 6,0 | 33 109 | 151 423 | 4,6 | 33 862 | 146 587 | 4,3 | 102% | 97% | 95% | 100% |
| z toho: | | | | | | | | | | | | | |
| Německo | 23 532 | 139 666 | 5,9 | 25 808 | 125 413 | 4,9 | 24 460 | 118 551 | 4,8 | 95% | 95% | 100% | 104% |
| Tchaj-wan | 2 666 | 2 669 | 1,0 | 1 269 | 1 293 | 1,0 | 1 788 | 1 945 | 1,1 | 141% | 150% | 107% | 67% |
| Slovensko | 282 | 850 | 3,0 | 597 | 1 637 | 2,7 | 901 | 2 333 | 2,6 | 151% | 143% | 94% | 320% |
| Ukrajina | 420 | 4 196 | 10,0 | 578 | 2 228 | 3,9 | 708 | 2 695 | 3,8 | 122% | 121% | 99% | 169% |
| Rakousko | 560 | 3 693 | 6,6 | 443 | 2 031 | 4,6 | 575 | 2 290 | 4,0 | 130% | 113% | 87% | 103% |
| Polsko | - | - | - | 275 | 802 | 2,9 | 502 | 1 301 | 2,6 | 183% | 162% | 89% | - |
| Itálie | - | - | - | - | - | - | 492 | 1 401 | 2,8 | - | - | - | - |
| Velká Británie a Severní Irsko | - | - | - | - | - | - | 416 | 1 278 | 3,1 | - | - | - | - |
| Rusko | 3 098 | 33 658 | 10,9 | 392 | 1 652 | 4,2 | 364 | 1 533 | 4,2 | 93% | 93% | 100% | 12% |
| Francie | - | - | - | - | - | - | 280 | 903 | 3,2 | - | - | - | - |



Návštěvnost Turistického informačního centra

Návštěvnost Turistického informačního centra se v prvním čtvrtletí meziročně zvýšila o 56 %. Do TIC přišlo v prvních zimních měsících roku 2024 **13 167 osob**, z toho 44 % tvořili Češi.



Infocentrum Mariánské Lázně s.r.o.
Bc. Barbora Tintěrová
Tel. 777 702 961, tinterova@kisml.cz
Dne 5. 4. 2024

